

# Manual da Marca Infraero

---

## 1 Elementos Básicos

### 1.5 Marca Infraero com renome

A marca Infraero com renome é composta pelo símbolo, logotipo e renome.

Deve ser usada preferencialmente nas cores padrão.

A marca Infraero com renome só poderá ser utilizada quando não estiver associada à razão social da Empresa.

Seguir sempre proporções e alinhamentos definidos nesta NI.

Marca versão vertical 1



Marca versão vertical 2



Marca versão horizontal



# Manual da Marca Infraero

---

## Elementos Básicos

### *Marca Infraero sem renome*

A marca Infraero sem renome é composta pelo símbolo e logotipo. Deve ser utilizada quando vier associada à razão social da Empresa. Seguir sempre proporções e alinhamentos definidos neste manual.

Marca versão vertical 1



Marca versão vertical 2



Marca versão horizontal



# Manual da Marca Infraero

---

## Elementos Básicos

### Marca - diagrama de construção

Abaixo estão contidas as regras para construção das diversas versões da marca Infraero. Seguir sempre proporções e posições definidas neste manual.

Marca versão vertical 1 com renome  
Diagrama



Marca versão vertical 2 com renome  
Diagrama



Marca versão horizontal com renome  
Diagrama



Marca versão horizontal com renome  
Diagrama



# Manual da Marca Infraero

---

## Elementos Básicos

*Marca versão vertical 1 com renome - variantes de uso*

Utilizar preferenciamente a versão positiva, na cor azul padrão.

A versão negativa deve ser aplicada em fundos escuros e a versão monocromática, quando houver necessidade, em impressos a uma cor.

Marca versão vertical 1 na cor padrão - positiva



Marca versão vertical 1 em preto - positiva



Marca versão vertical 1 na cor padrão - negativa



Marca versão vertical 1 em preto - negativa



# Manual da Marca Infraero

---

## Elementos Básicos

*Marca versão vertical 2 com renome - variantes de uso*

Utilizar preferencialmente a versão positiva, na cor azul padrão.  
A versão negativa deve ser aplicada em fundos escuros e a versão monocromática, quando houver necessidade, em impressos a uma cor.

Marca versão vertical 2 na cor padrão - positiva



Marca versão vertical 2 em preto - positiva



Marca versão vertical 2 na cor padrão - negativa



Marca versão vertical 2 em preto - negativa



# Manual da Marca Infraero

---

## Elementos Básicos

*Marca versão horizontal com renome - variantes de uso*

Utilizar preferencialmente a versão positiva, na cor azul padrão.  
A versão negativa deve ser aplicada em fundos escuros e a versão monocromática, quando houver necessidade, em impressos a uma cor.

Marca versão horizontal na cor padrão - positiva



Marca versão horizontal em preto - positiva



Marca versão horizontal na cor padrão - negativa



Marca versão horizontal em preto - negativa



# Manual da Marca Infraero

---

## Elementos Básicos

*Marca com renome, áreas de não interferência / limites de redução*

Para assegurar uma correta percepção, deve-se deixar uma área livre, limite de não interferência, em toda a volta da marca, quando associada a outros elementos. Para não prejudicar a leitura deve-se respeitar os limites de redução conforme as versões da marca exemplificadas abaixo.

### Áreas de não interferência



### Limite de redução



# Manual da Marca Infraero

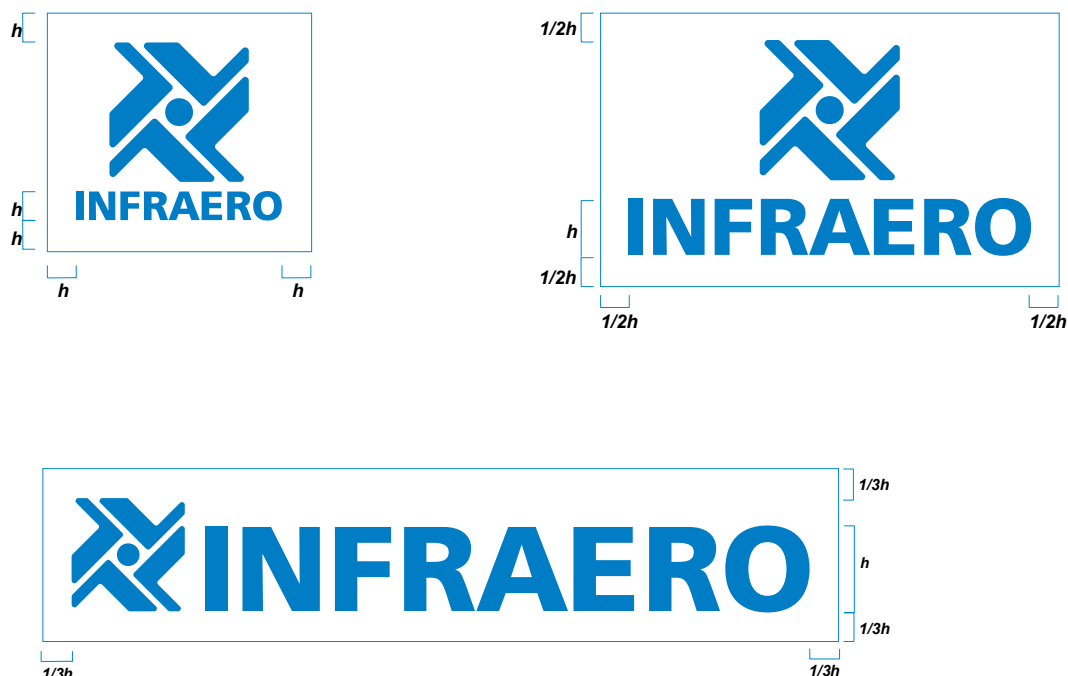
---

## Elementos Básicos

*Marca sem renome, áreas de não interferência / limites de redução*

Para assegurar uma correta percepção, deve-se deixar uma área livre, limite de não interferência, em toda a volta da marca, quando associada a outros elementos. Para não prejudicar a leitura deve-se respeitar os limites de redução conforme as versões da marca exemplificadas abaixo.

### Áreas de não interferência



### Limite de redução



# Manual da Marca Infraero

---

## Elementos Básicos

### *Usos proibidos*

A marca nunca deve ter suas configurações alteradas, seja qual for a aplicação. As ilustrações contidas nesta página mostram alguns exemplos do que nunca devem ser feitos com a marca Infraero.



# Manual da Marca Infraero

---

## **Elementos Básicos**

### *Marca com assinatura Governo Federal*

Quando associada à marca do Governo Federal deve-se obedecer às regras de aplicação e alinhamento contidos no Manual de Identidade Visual da SECOM - Secretaria de Comunicação Social.

Utilizar a marca da Infraero que melhor se apresente em proporções e alinhamento.

# Manual da Marca Infraero

---

## Elementos Básicos

### *Cores padrão*


A cor Azul referência Pantone® 2935 foi definida como padrão e deve ser adotada, sempre, em todas as aplicações da marca em 2D.

Para as versões da marca 3D em positivo, usar em sua área predominante a combinação de cores CMYK correspondente ao pantone do azul padrão.

Para a versão negativa, em sua área predominante 12% de preto.


Para usos especiais pode-se usar, como apoio ou complementos, cinza ou prata.

Seguem abaixo as referências para as cores na escala Pantone®, quadricromia (CMYK), vídeo (RGB) e Internet (HTML)

Azul padrão Pantone 2935 C 100 R 0 html 003399 M 40 G 98 Y 0 B 168 K 0		
---	--	--

Cinza padrão para marca 3D negativa  C 0 M 0 Y 0 K 12	
--	---

Cinza padrão Pantone 422 C 0 R 204 html CCCCCC M 0 G 204 Y 0 B 204 K 20	
--	---

Prata padrão Pantone 877 cor metálica sem correspondência CMYK / RGB / HTML	
---	---